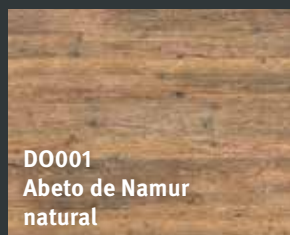



Designs modernos com reproduções **de madeira e betão.**




DO001
Abeto de Namur
natural



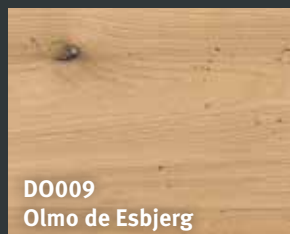
DO007 Carvalho
de Laxfield



DO002 Carvalho
Natural Annaba



DO008
Carvalho Loveland



DO009
Olmo de Esbjerg



DO006
Abeto de Namur claro

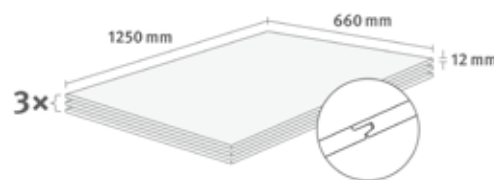


DO003
Betão Rovigo

Descubra a diversidade dos nossos painéis, escolha entre efeitos de madeira ou opte pelo moderno decor de betão. O DecoWall oferece a solução perfeita para requisitos de design particulares.

Fácil de instalar
rápidos resultados.

Cada pacote contém **2,48 m²**, **3 painéis** no formato **1.250 × 660 × 12 mm**.



1 Basta colocar a subestrutura, ...



2 ... se necessário, corte o DecoWall à medida, encaixe o perfil de língua e ranhura, alinhe e ...



3 ... montar e fixar.



Clique aqui para o vídeo de instalação:
to.egger.link/decowall-installation-pt

EGGER

MORE FROM WOOD.

DecoWall



DO008
Carvalho Loveland

A inovação para o design
criativo de paredes.

EGGER DecoWall

Defina realces naturalmente
com os nossos painéis de parede.

- » Formato prático (1.250 × 660 × 12 mm) para uma rápida e fácil instalação
- » Suporte estável ao fixar televisores ou prateleiras
- » Resistente ao desgaste
- » Instalação sem traços graças ao perfil de encaixe macho e fêmea
- » Montagem e desmontagem simples com parafusos comuns para maior flexibilidade.



Para mais informação, visite:
to.egger.link/decowall



Perfis de acabamento em decorativos coordenados ou unicolores para uma instalação sem retoques.

- » A moldura de parede é montada rápida e facilmente através de pregos ou colagem.
- » Versão com película de primário branco que pode ser pintada por cima.
- » Durável e resistente



- » Acabamento de cobertura plana
- » Formato: 2.600 × 6 × 25 mm ou 2.400 × 6 × 25 mm
- » Cobre transições e juntas para uma aparência geral uniforme.



- » Perfil de transição e acabamento flexível e dobrável
- » Formato: 2.600 × 22 × 22 mm ou 2.400 × 22 × 22 mm
- » Coberturas/níveis de inclinações de paredes e telhados para cantos internos e externos



- » Acabamento de canto a 90°
- » Formato: 2.600 × 22 × 45 mm ou 2.400 × 22 × 45 mm
- » Cobre a subestrutura e as orlas cortadas